

VOLVO

Monipuolinen erikoisosaja

VOLVO FM



Volvo FM:ssä on matala askelma ja hyvä näkyvyys. Nämä ominaisuudet tekevät siitä suorituskykyisen kuorma-auton, joka pystyy helposti mihin tahansa tehtävään. Kuorma-auto on saatavana useissa eri kokoonpanoissa, ja se voidaan päällirakentaa ja räätälöidä sekä yleisiin että hyvin erikoistuneisiin tehtäviin.

Kiireisiin työpäiviin suunniteltu ohjaamo

Suunniteltu tehtäviin, joissa kuljettaja liikkuu usein ohjaamoon, pois sieltä ja sen ympäri. Tarjoaa kätevän korkeuden ja matalan ajoasennon sekä erinomaisen mukavuuden ja tilavuuden.

Optimoitu turvallisuutta varten

CMS-peilikamerajärjestelmä korvaa sivupeilit ja parantaa näkyvyyttä entisestään sekä hyvissä että haastavissa olosuhteissa. Suora näkyvyys ja sitä tukevat ratkaisut takaavat korkean turvallisuustason kaupunkialueilla. Häätäjarrulla varustettu törmäysvaroitin varoittaa kuljettajaa ja pysäyttää kuorma-auton tarvittaessa.

Räätälöi Volvo FM

Valitse laajasta ohjaamoiden ja sähkö-, kaasu- tai dieselvoimansiirtojen valikoimasta. Volvo FM on monipuolisin kuorma-automme, joka voidaan räätälöidä millä tahansa päällirakenteella työtehtäviäsi varten. Autamme päällirakentajaa optimoimaan kuorma-auton.

EDUT

- Monipuolinen ja joustava
- Päällirakentajaystävällinen
- Parempi näkyvyys CMS:n avulla
- Mukavat ohjaamot
- Saatavana sähkö-, kaasu- tai dieselvoimansiirto

I-Shift ja Volvo Dynamic Steering

Volvo Dynamic Steering tekee ajamisesta helpompaa ja tarkempaa. Hienosäädä se henkilökohtaisilla asetuksillasi ja anna älykkään I-Shift-automaattivaihteiston auttaa sinua ajamaan sujuvasti ja tehokkaasti. Lisävarustepakettien ansiosta voit räätälöidä I-Shiftin tarpeidesi mukaan automaattisilla peruutustoiminnoilla ja muilla ominaisuuksilla.

Volvo Trucks. Driving Progress

Ohjaamot



Matala päiväohjaamo

Päiväohjaamo

Matala makuuohjaamo

Makuuohjaamo

Globetrotter-ohjaamo

Miehistöohjaamo

Moottorit

SÄHKÖ	Teho enint.	Vääntö enint.
Volvo FM Electric (490 kW)	490 kW:n (666 hv) jatkuva teho	Ei käyt.
KAASU	Teho enint.	Vääntö enint.
G13 420 hv (309 kW)	420 hv lukemalla 1 600–1 700 rpm	2 100 Nm lukemalla 905–1 400 rpm
G13 460 hv (338 kW)	460 hv lukemalla 1 600–1 700 rpm	2 300 Nm lukemalla 950–1 400 rpm
G13 500 hv (368 kW)	500 hv lukemalla 1 600–1 700 rpm	2 550 Nm lukemalla 980–1 404 rpm
DIESEL	Teho enint.	Vääntö enint.
D11 330 hv (246 kW)	330 hv lukemalla 1 700 rpm	1 600 Nm lukemalla 877–1 400 rpm
D11 380 hv (279 kW)	380 hv lukemalla 1 700 rpm	1 800 Nm lukemalla 938–1 400 rpm
D11 430 hv (317 kW)	430 hv lukemalla 1 700 rpm	2 050 Nm lukemalla 1 008–1 400 rpm
D11 460 hv (338 kW)	460 hv lukemalla 1 700 rpm	2 200 Nm lukemalla 1 050–1 400 rpm
D13 420 hv (309 kW)	420 hv lukemalla 1 404–1 700 rpm	2 100 Nm lukemalla 905–1 400 rpm
D13 460 hv (338 kW)	460 hv lukemalla 1 404–1 700 rpm	2 300 Nm lukemalla 945–1 400 rpm
D13 500 hv (368 kW)	500 hv lukemalla 1 404–1 700 rpm	2 500 Nm lukemalla 980–1 400 rpm


Vaihteistot

I-SHIFT


12-vaihteinen alue-/jakovaihteisto, jossa on automaattinen vaihtamisjärjestelmä. Kaksoiskytkimellä varustetussa versiossa (SPO2812) vaihteet vaihtuvat nopeasti, saumattomasti ja ilman vetokatkoja. Ryömintävaihteilla varustettu versio mahdollistaa hallitun ajamisen hitailla ryömintänopeuksilla.

Tyyppi	Suurin vaihde	Moottorin vääntö (Nm)	GCW-hyväksyntä (tonnia)
AT2412	Suora	2400	44
AT2612	Suora	2600	100
ATO2612	Ylivaihde	2600	100
SPO2812 (kaksoiskytkin)	Ylivaihde	2800	80


Vetoauton akselikokoonpanot




4x2




6x2
ohjaava
pusher-akseli



6x2
kantoakseli




6x4




8x4

● = Vetoakseli
⊙ = Ei-vetävä akseli
(kanto-, pusher- tai etuakseli)


Tasakuorma-auton akselikokoonpanot




4x2




6x2
kantoakseli




6x2
ohjaava
pusher-akseli




6x4




8x2
kaksi etuakselia




8x2
tridem




8x4
kaksi etuakselia



8x4
tridem-telin
ohjaava
pusher-akseli



8x4
tridem-telin
kantoakseli



10x4
kaksoisetuakselit,
kantoakseli



Kysy paikalliselta jälleenmyyjältä tai skannaa QR-koodi tarkkoja erittelyjä varten